



#YGKMUSEUMFROMHOME

UNE MARIONNETTE EN ROULEAU DE PAPIER DE TOILETTE

@KingstonPumpHouse - www.KingstonPumpHouse.ca

Matériel

Il te faut -

Rouleaux de papier de toilette ou d'essuie-tout

Fil

Crayons, marqueurs ou crayons de couleur

Bâtons de popsicle ou baguette en bois

Ciseaux

Colle


Ruban adhésif

Matériel de bricolage (cure-pipes, pompons, papier de couleur mince)

Une marionnette est un objet que l'on actionne pour raconter une histoire. Dans cette activité, tu donneras vie à des objets ordinaires que tu trouves dans ta maison en te servant de ton imagination!

Grande Question

Comment peux-tu créer du mouvement avec des objets ordinaires?



COIN D'APPRENTISSAGE

Mouvement:

action de bouger d'une position à une autre.

Caractéristique:

attribut ou qualité propre à une personne ou à une chose.

Exagérer:

décrire quelque chose en amplifiant ce qu'elle est vraiment. Voici un exemple d'exagération: le poisson était immense! Il était plus gros que mon chien!

Instructions étape par étape à la page suivante



QUESTIONS SUPPLÉMENTAIRES!

Examine les objets que tu as chez toi. À quoi ressemble leur mouvement? Où le mouvement se produit-il sur chaque objet?

#YGKMUSEUMFROMHOME

@KingstonPumpHouse
www.KingstonPumpHouse.ca

MacLachlan
WOODWORKING MUSEUM

PUMPHOUSE
HISTORY in MOTION

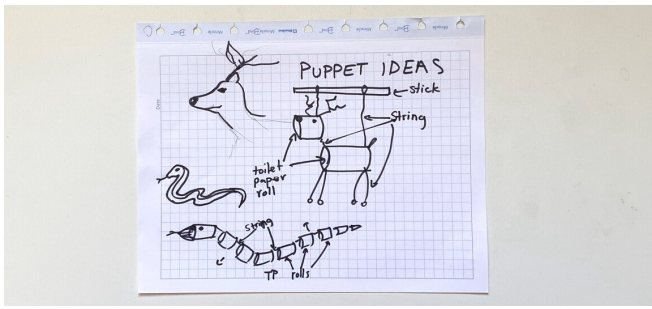
PRÉPARE TON MATÉRIEL

Réunis le matériel dont tu as besoin.

FAIS TON PLAN

Dessine le plan de ta marionnette.

Questions à te poser: Quel mouvement fera ta marionnette? Comment utiliseras-tu les matériaux pour créer ce mouvement de ta marionnette?



COUPE

Coupe le rouleau de papier de toilette ou d'essuie-tout afin d'obtenir le nombre de morceaux que tu veux.

ET PLUS ENCORE:

Donne un nom à ta marionnette. Peux-tu penser à un bon nom? Pourquoi ce nom?


Questionne ta marionnette.

Qu'est-ce qu'elle aime?

Comment se sent-elle de devoir rester à la maison?

COLORE ET DÉCORE

Colore et décore ta marionnette. Réfléchis à ses caractéristiques. Comment peux-tu les exagérer?



AJOUTE UN FIL ET UN BÂTONNET

Attache un bout du fil à ta marionnette, puis attache l'autre bout à un bâtonnet (bâton de popsicle).



#YGKMUSEUMFROMHOME

PUMPHOUSE

HISTORY *in* MOTION

MacLachlan

WOODWORKING MUSEUM

@KingstonPumpHouse
www.KingstonPumpHouse.ca